

# PRINT



Vertikaljalousie  
89, 127 mm



Rollo



Flächenvorhang



9500 Blackout



9501 Daylight



9502 Screen


SOLARMATICs PRINT-Kollektion kann als Vertikaljalousie, Innenrollo oder Flächenvorhang für Sie konfektioniert werden. Besonders beliebt ist auch der Austausch vorhandener Behänge zur Werbung oder Verbesserung des Ausblicks mit individuellem Motiv.

## Gewebeeigenschaften



**100%  
Trevira CS**

Gewebe  
9500 / 9501



Screen-Gewebe  
9502

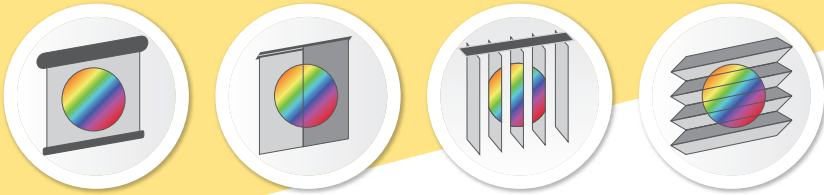


Ballenbreite  
230 / 300 cm



## Einsatzbereiche

- für Wohn-, Arbeitsräume- und Büroräume
- als Werbeflächen für Schaufenster



## BEDRUCKTER SONNENSCHUTZ HÄUFIGE FRAGEN




**HOLEN SIE DAS BESTE AUS IHREM BEDRUCKTEN SONNENSCHUTZ!  
FÜR OPTIMALE ERGEBNISSE VERWENDEN SIE FOTOS MIT MINDESTENS 150 DPI!**

### 1. Was bedeutet dpi?

dpi = Dots per Inch (Punkte per Zoll)

Je höher die dpi, desto besser ist das Druckergebnis



### 2. Welche Auflösung sollte mein Foto haben?

150 dpi entsprechen etwa 60 Pixeln pro Zentimeter.

Beispiel:

Gewünschtes Rollo: 120 x 150 cm = 7200 x 9000 Pixel für ein optimales Ergebnis

### 3. Was machen bei Fotos mit geringer Auflösung?


Auch Fotos mit weniger dpi können noch gute Ergebnisse liefern!

Beispiel:

Vorhandene Bildgröße: 7200 x 9000 Pixel

Gewünschtes Rollo: 240 x 300 cm

(Entspricht 75 dpi oder 30 Pixel pro Zentimeter)



### 4. Was sind geeignete Datenformate?

Fotos: .jpg / .tif

Grafiken / Logos: .pdf / .eps

### 5. Was muss ich bei Schriften im Logo beachten?

Schriften sollten im besten Fall in Kurven / Pfade umgewandelt geliefert werden, sollte das nicht der Fall sein, muss die Schriftart mitgeliefert werden.

### **TIPPS für deinen bedruckten Sonnenschutz:**

1. Je kleiner der Betrachtungsabstand zum Produkt, desto höher sollte die Auflösung sein.

2. Vergrößern Sie ihr Bild nicht künstlich, nutzen Sie möglichst immer das Original. Vermeiden Sie Screenshots oder weitergeleitete Bilder, z. B. per WhatsApp.

