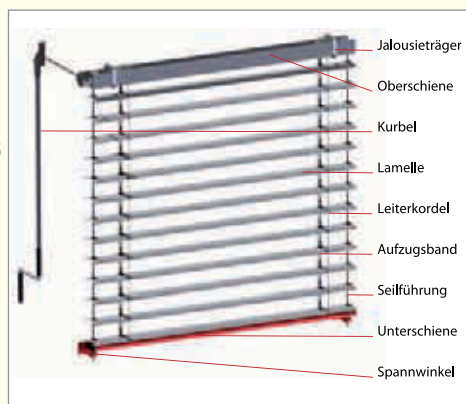


TYP K 80 S **Kurbel** (Seilführung)

- max Breite:** 600 cm (mind. Breite: 33 cm*)
- max. Höhe:** 400 cm
- max. Fläche:** 12 m²
- Oberschiene:** 5,7 x 5,1 cm, verzinktes U-Profil, optional: stranggepresstes Aluminiumprofil (gegen Aufpreis), Lager wartungsfrei und ohne Geräuschbildung
- Unterschiene:** 8 cm x 2,2 cm, aus stranggepresstem Aluminium in C0 silber eloxiert, optional: RAL 9016, RAL 9006 oder RAL 7016 (ohne Aufpreis), weitere RAL-Farben (gegen Aufpreis)
- Lamellenfarbe:** siehe Außenjalousie-Farbkarte
- Wendung:** 90° Wendung, optional: 180° Maximalwendung (ohne Aufpreis)
- Führung:** seitlich mittels 3,5 mm starkem polyamidummanteltem Stahlseil in schwarz, optional: transparent (ohne Aufpreis), inkl. Spannwinkel in RAL 9006, optional: RAL 9016 oder RAL 7016 (ohne Aufpreis), weitere RAL-Farben (gegen Aufpreis)
- Bedienlänge:** Anlagenhöhe - 20 cm (Standard)



Bei Bestellung Getriebeüberstand beachten:

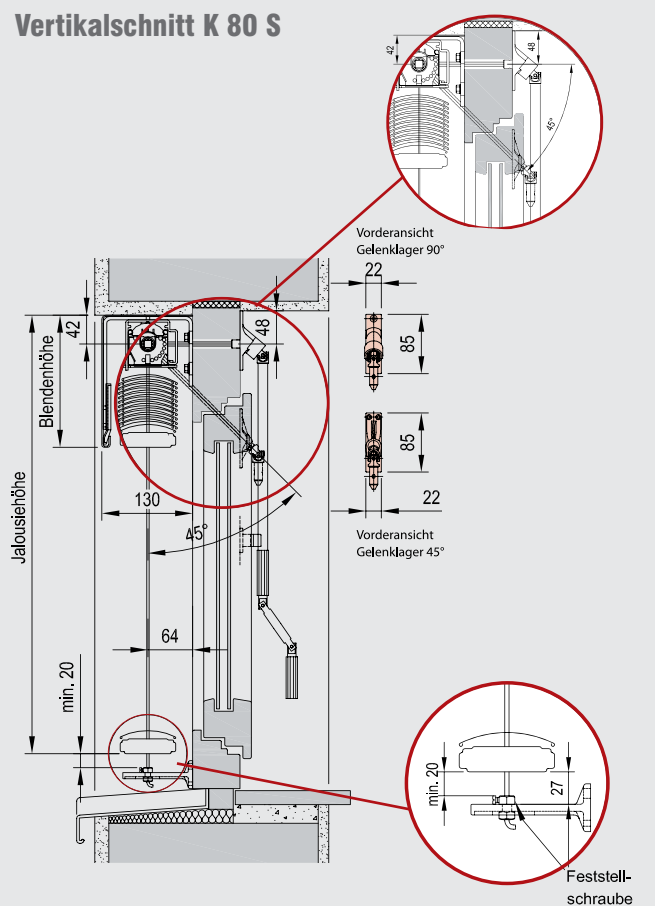
- bis 6 m² = 1,5 cm
- über 6 m² = 2,3 cm



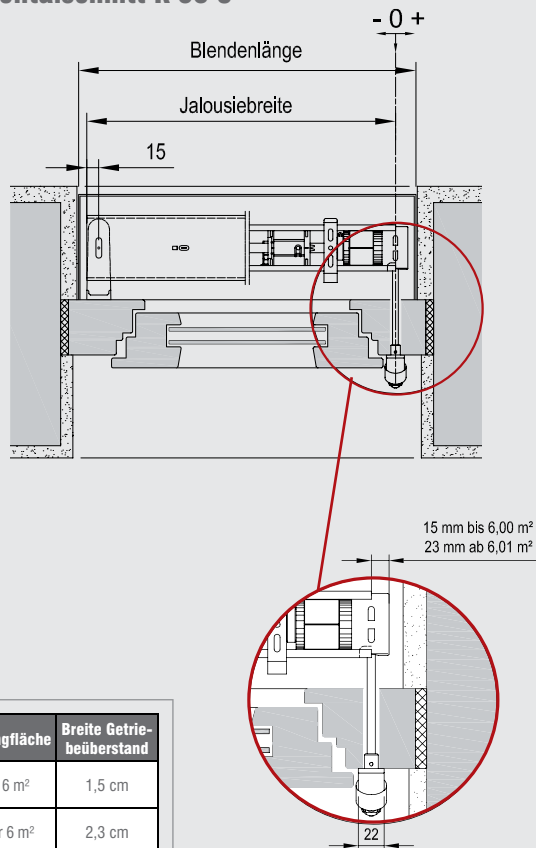
Heben und Senken, sowie Wendung der Lamellen mittels Kurbel grau mit 45° Gelenklager (abklappbare Knickkurbel) **Bedienung**

DETAILZEICHNUNGEN

Vertikalschnitt K 80 S



Horizontalschnitt K 80 S



Behangfläche	Breite Getriebeüberstand
bis 6 m ²	1,5 cm
über 6 m ²	2,3 cm