






Bestellformular Außenjalousien

Kommission:	Stempel: (Wir bestellen zu den uns bekannten AGB.)	Lieferanschrift: (nur wenn abweichend von Besteller)
Datum:	Unterschrift:	

Pos.-Nr.	Stück	Breite (in mm)	Höhe (in mm)	Farb-Nr.	Bedienseite (von innen gesehen)			Bedienlänge	Seilführung (Spannwinkel Länge in mm)	Schieneführung (Abstandshalter Länge in mm)	Lamelle (in mm)				Blende (seitlich geschlossen)		Blenden-Form						Blenden- breite (in mm)
					links	mittig	rechts				50	60	80	88	ja	nein	3 (nur 50er)		2		5		

Bemerkungen:	<p>Bitte angeben:</p> <p>bei Schieneführung (für 60 / 80 mm)</p> <div style="display: flex; justify-content: space-around; align-items: flex-start;"> <div style="text-align: center;">  <p>in CO / EV1 <input type="text"/> in Ral-Nr. <input type="text"/></p> <p>Führungsschiene</p> </div> <div style="text-align: center;">  <p>in CO / EV1 <input type="text"/> in Ral-Nr. <input type="text"/></p> <p>Abstandshalter</p> </div> <div style="text-align: center;">  <p>in CO / EV1 <input type="text"/> in Ral-Nr. <input type="text"/></p> <p>Unterschiene</p> </div> </div> <div style="display: flex; justify-content: space-around; align-items: flex-start; margin-top: 10px;"> <div style="text-align: center;">  <p>in CO / EV1 <input type="text"/> in Ral-Nr. <input type="text"/></p> <p>Unterschiene</p> </div> <div style="text-align: center;">  <p>in CO / EV1 <input type="text"/> in Ral-Nr. <input type="text"/></p> <p>Spannwinkel</p> </div> </div>
---------------------	---

Es handelt sich bei den bestellten Außenjalousien um Maßanfertigungen. Achten Sie bitte beim Ausmessen der Jalousien auf exakte Angaben, da sie weder umgetauscht noch zurückgegeben werden können. © SOLARMATIC-Sonnenschutz GmbH 05.2012

Fax: 03341 / 4 48 68-970