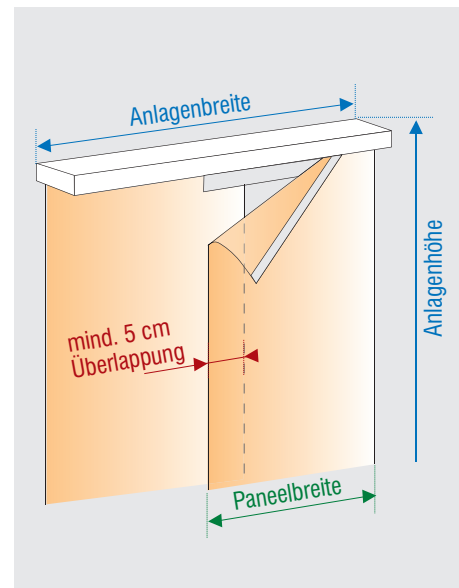
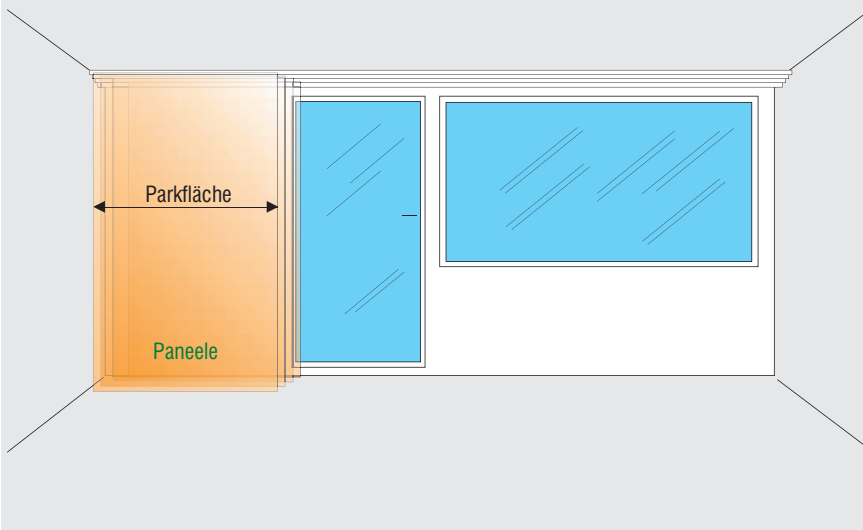


# AUFMASS UND PREISBILDUNG

## AUFMASS



AUFMASS (bei Nischenmontage)

Lichte Breite **- 1 cm** = Anlagenbreite

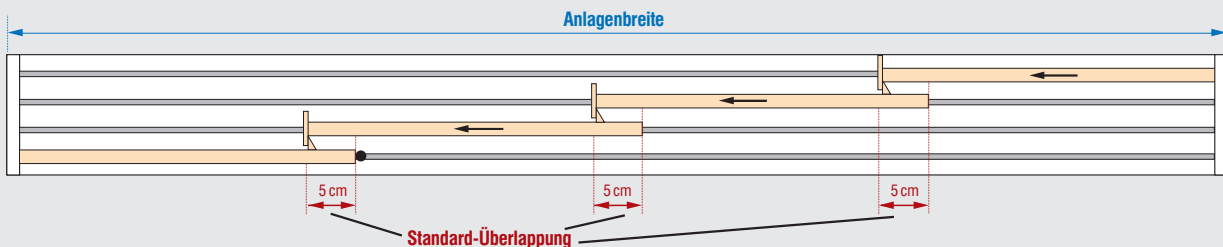
Lichte Höhe **- 2 cm** = Anlagenhöhe

**!** ÜBERLAPPUNG (**mind. 5 cm**)

Über 250 cm Anlagenhöhe empfohlen

■ wir **7 cm** Überlappung

## BERECHNUNG DER PANELE



## BERECHNUNG DER PANEELANZAHL

$$\text{Panneelanzahl} = \frac{\text{Anlagenbreite} - 5 \text{ cm Überlappung}}{\text{Panneelbreite} - 5 \text{ cm Überlappung}}$$

$$\text{Beispiel} = \frac{400 \text{ cm} - 5 \text{ cm}}{84 \text{ cm} - 5 \text{ cm}} = \underline{5} \text{ (Panneelanzahl)*}$$

## BERECHNUNG DER PANEELBREITE

$$\text{Panneelbreite} = \frac{\text{Anlagenbreite} - 5 \text{ cm Überlappung}}{\text{Panneelanzahl}} + 5 \text{ cm Überlappung}$$

$$\text{Beispiel} = \frac{400 \text{ cm} - 5 \text{ cm}}{5} + 5 \text{ cm} = \underline{84 \text{ cm}} \text{ (Panneelbreite)*}$$